

Bilag: antallet af henvisninger til kommunal rygestopindsats og resultater for borgere, der har gennemført et kommunalt rygestopforløb



Bilaget viser:

- **Antallet af henvisninger:** fordelingen af de indrapporterede henvisninger på klyngeniveau pr. kvartal i 2019 fra hhv. hospitalerne og almen praksis (figur 1 og 2 samt tabel 1 og 2).
- **Resultater for borgerne:** grafer over status på opstillede mål ift. borgere, der har gennemført et kommunalt rygestopforløb (figur 3-5).

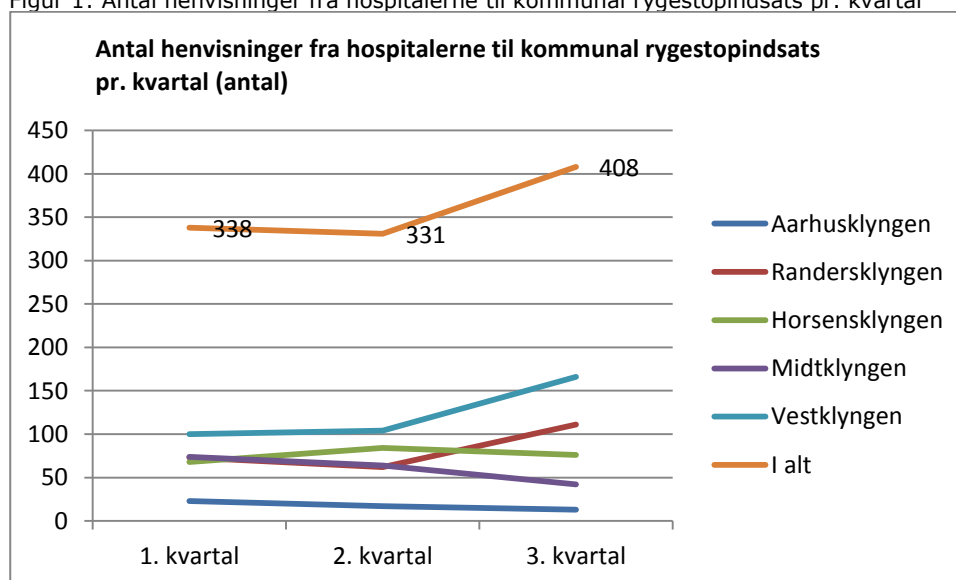
Dato 5.12.2019

Sagsnr.:1-31-72-1010-19

Side 1

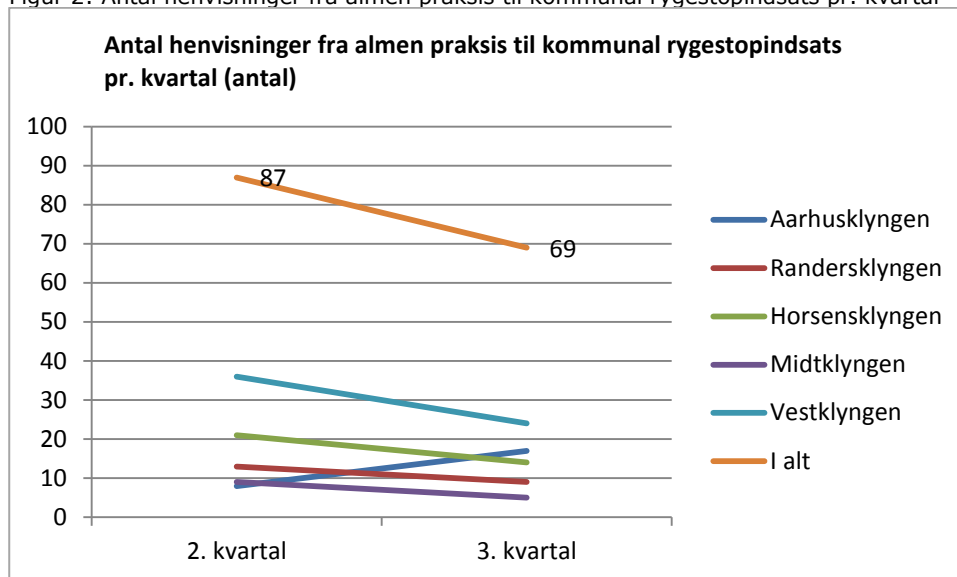
Antallet af henvisninger

Figur 1: Antal henvisninger fra hospitalerne til kommunal rygestopindsats pr. kvartal¹



¹ Data i figur 1 og 2 kommer fra kommunernes manuelle optælling af antal henvisninger. I samarbejdsaftalen er der opsat et måltal på 750 henvisninger fra hospitalerne til kommunal rygestopindsats pr. kvartal samlet for regionen.

Figur 2: Antal henvisninger fra almen praksis til kommunal rygestopindsats pr. kvartal



Tabel 1: Antal henvisninger fra hospitalerne til kommunal rygestopindsats, 2019

	Aarhusklyngen		Randersklyngen		Horsensklyngen		Midtklyngen		Vestklyngen		I alt	
	Antal	Ændring ift. forrige kvartal (%)	Antal	Ændring ift. forrige kvartal (%)	Antal	Ændring ift. forrige kvartal (%)	Antal	Ændring ift. forrige kvartal (%)	Antal	Ændring ift. forrige kvartal (%)	Antal	Ændring ift. forrige kvartal (%)
1. kvartal	23		73		68		74		100		338	
2. kvartal	17*	-26	62	-15	84	24	64	-14	104	4	331	-2
3. kvartal	13	-24	111	79	76	-10	42	-34	166	60	408	23

* I Aarhusklyngen mangler der i 2. kvartal data for maj.

Tabel 2: Antal henvisninger fra almen praksis til kommunal rygestopindsats, 2019

	Aarhusklyngen		Randersklyngen		Horsensklyngen		Midtklyngen		Vestklyngen		I alt	
	Antal	Ændring ift. forrige kvartal (%)	Antal	Ændring ift. forrige kvartal (%)	Antal	Ændring ift. forrige kvartal (%)	Antal	Ændring ift. forrige kvartal (%)	Antal	Ændring ift. forrige kvartal (%)	Antal	Ændring ift. forrige kvartal (%)
2. kvartal	8*		13		21		9		36		87	
3. kvartal	17	113	9	-31	14	-33	5	-44	24	-33	69	-21

* I Aarhusklyngen mangler der i 2. kvartal data for maj.

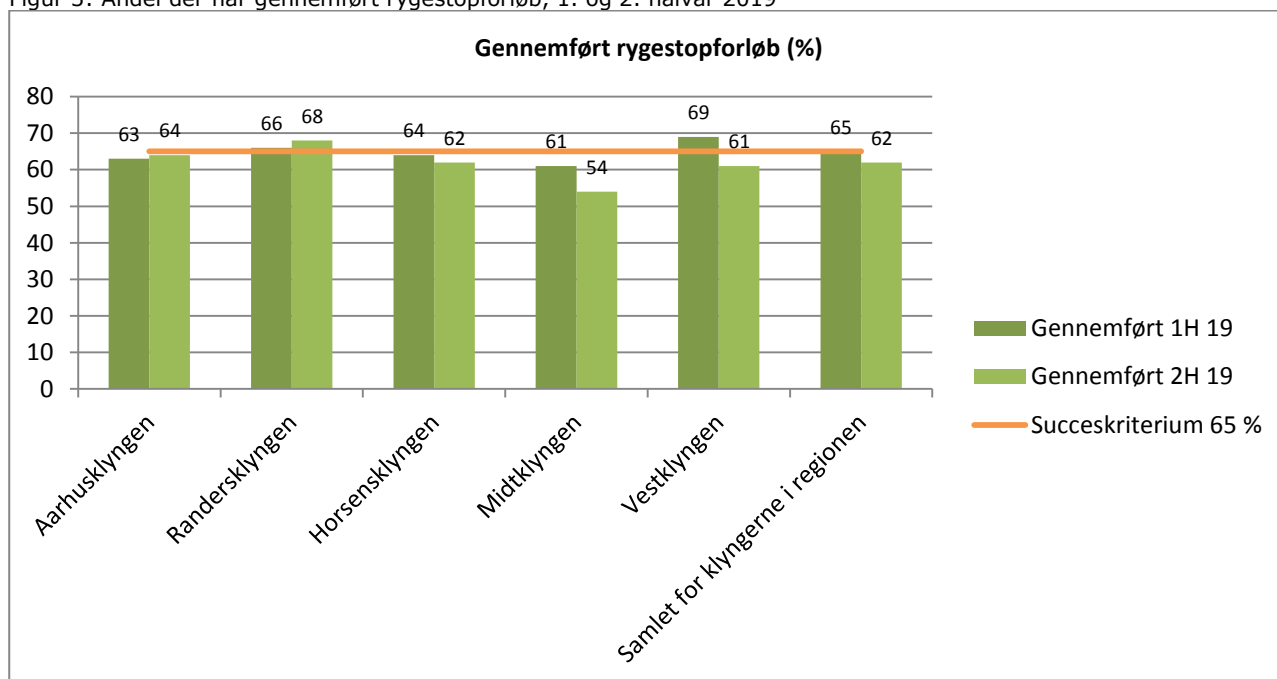
Resultater for borgerne

Figur 3-5 er baseret på data fra rygestopdatabasens samlede rapport for de midtjyske kommuner. Det bemærkes, at data fra rygestopdatabasen ikke kun omfatter henviste men også borgere, som selv har henvendt sig til kommunal rygestopindsats. Det er ikke muligt at få særskilt data på de borgere, som er henvist fra hospitalerne og almen praksis.

I rapporten fra rygestopdatabasen indgår data fra 2. halvår 2019 samt opdaterede data fra 1. halvår 2019. Den samlede rapport for regionen er baseret på 2.022 rygere, der har deltaget i et rygestopforløb i en af de midtjyske kommuner i perioden 1. januar 2019- 4. november 2019. Heraf har 1.299 gennemført forløbet.

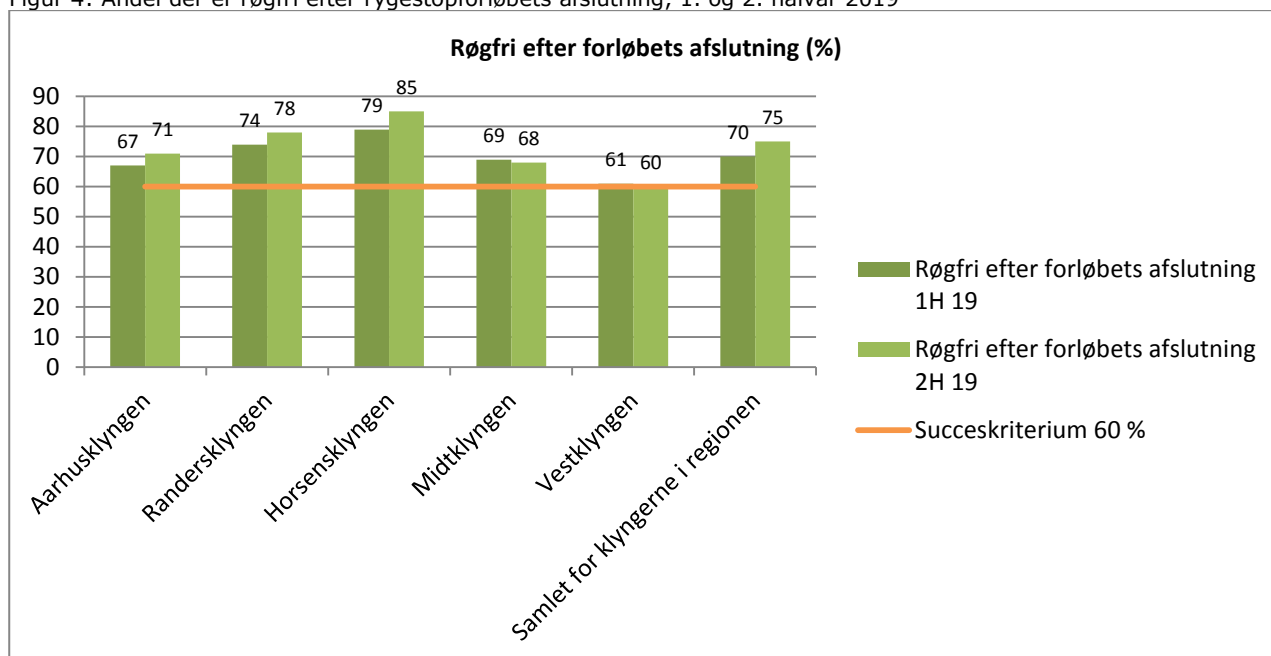
I rapporten fra rygestopdatabasen indgår data fra opfølgning 6 måneder efter endt rygestopforløb. I den forbindelse er det vigtigt at gøre opmærksom på, at opfølgingsdata kun er komplet fra 1. kvartals afsluttede rygestopforløb, da der ikke er gået nok tid til at foretage alle opfølgninger for perioden.

Figur 3: Andel der har gennemført rygestopforløb, 1. og 2. halvår 2019²



² Data i figur 3-5 kommer fra rygestopdatabasen. Data er for gennemførte rygestopforløb.

Figur 4: Andel der er røgfri efter rygestopforløbets afslutning, 1. og 2. halvår 2019



Figur 5: Andel der er røgfri 1/2 år efter rygestopforløbets afslutning, 1. og 2. halvår 2019

